





Colores del exterior



Color de la tapicería



Colores

● = Equipo de serie — = Equipo no disponible

Color Exterior	Color Interior	Limited Tech
Gris	Negro	●
Negro	Negro	●
Azul	Beige	●
Blanco	Beige	●



· El contenido del presente folleto es estrictamente de uso informativo e ilustrativo, sin constituir en algún momento oferta alguna. Todos los elementos aquí mostrados son una referencia y podrían modificarse sin previo aviso.

· Algunos de los equipos ilustrados o descritos en este folleto pueden no ser suministrados como equipos estándares y podrían estar disponibles asumiendo un costo adicional.


· Hyundai Motor de México, S. de R.L. de C.V., se reserva el derecho de hacer cambios a la información contenida en este folleto en cualquier momento y sin previo aviso, en relación a los colores, características, equipamiento, materiales, especificaciones técnicas, apariencia, accesorios y otros referentes a los vehículos aquí mostrados, sin incurrir en ninguna obligación ni responsabilidad.

· Los colores mostrados pueden variar ligeramente de los colores reales por las limitaciones del proceso de impresión.

· Consulte a su distribuidor para obtener información más actualizada y disponibilidad sobre nuestros vehículos y accesorios.

· Los derechos sobre los diseños, imágenes, logos, fotografías y contenidos de este folleto son propiedad o licencia de Hyundai Motor Company.

· El funcionamiento y operación de ciertas especificaciones técnicas del vehículo podrían variar según las condiciones climatológicas, geográficas, de altitud, temperatura, condiciones de tráfico, tipo de aceleración y manejo.



Nueva Hyundai
PALISADE

Especificaciones técnicas	Limited Tech
MOTOR / TRANSMISIÓN	
Motor	3.8L
No. de cilindros / disposición	V6
Potencia (hp @ rpm)	291 @ 6,000
Torque (lb-ft @ rpm)	262 @ 5,200
Radio de compresión	13.0 : 1
Tipo de transmisión / No. de velocidades	Automática / 8 velocidades
ISG (Idle Stop & Go)	●
Tracción	2WD
DINÁMICA	
Control Electrónico de Estabilidad (ESC)	●
Control de Frenado en Bajadas (DBC)	●
Control de Asistencia en Pendientes (HAC)	●
Asistencia de estabilidad de remolque (TSA)	●
SUSPENSIÓN / DIRECCIÓN	
Suspensión delantera	McPherson
Suspensión trasera	Multilink
Amortiguadores de alto rendimiento	●
Dirección electro-asistida (MDPS)	●
FRENOS	
Delanteros	Disco
Traseros	Disco
Sistema antibloqueo de frenado (ABS)	●
DIMENSIONES EXTERIORES (mm)	
Largo	4,995
Ancho	1,975
Alto con rieles	1,750
Distancia entre ejes	2,900
No. de puertas	5
DIMENSIONES INTERIORES (mm)	
Espacio para la cabeza - delantera / 2da fila / 3er fila	997 / 985 / 944
Espacio para las piernas - delantera / 2da fila / 3er fila	1,052 / 1,077 / 798
Espacio para los hombros - delantera / 2da fila / 3er fila	1,555 / 1,545 / 1,402
Espacio para la cadera - delantera / 2da fila / 3er fila	1,476 / 1,466 / 1,111
Área de carga en litros (VDA)	704
Capacidad de pasajeros	7
PESOS (kg)	
Peso bruto vehicular	2,600
Capacidad tanque de combustible (l)	71
*RENDIMIENTO DE COMBUSTIBLE (km/L)	
Ciudad	10.23
Carretera	15.85
Combinado	12.17
*Los valores de rendimiento de combustible se obtuvieron en condiciones controladas de laboratorio de conformidad con los métodos de prueba de la NOM-163-SEMARNAT-ENER-SCFI-2013, que bien pueden no ser reproducibles ni obtenerse en condiciones y hábitos de manejo convencionales, debido a condiciones climatológicas, combustible, condiciones topográficas y otros factores.	
RINES / LLANTAS	
Rines	Aluminio 20"
Llantas	245/50 R20
Llanta de refacción temporal	●

Equipamiento	Limited Tech
CARACTERÍSTICAS EXTERIORES	
Cristales delanteros tintados y traseros de privacidad	●
Espejos exteriores al color de la carrocería	●
Espejos exteriores con ajuste eléctrico y calefacción	●
Espejos exteriores con luces direccionales integradas	●
Espejos exteriores electrocrómicos	●
Faros con encendido automático	●
Faros de proyección duales LED	●
Luces de conducción diurna LED (DRL's)	●
Luces de posición LED	●
Luces traseras LED	●
Limpiaparabrisas delantero intermitente y variable	●
Limpiaparabrisas trasero intermitente	●
Manijas exteriores cromadas satinadas	●
Parabrisas delantero con repelente de lluvia	●
Parabrisas trasero con desempañador	●
Parrilla del radiador negro con acabado cromado	●
Rieles en techo	●
Doble quemacocos eléctrico	●
Spoiler trasero con luz de freno tipo LED	●
CARACTERÍSTICAS INTERIORES	
Aire acondicionado automático de 3 zonas	●
Asientos delanteros con ajuste eléctrico	●
Asientos delanteros con calefacción y ventilación	●
Asientos de 2da fila con calefacción y ventilación	●
Asientos de 3ra fila con calefacción	●
Asiento del conductor con ajuste de memorias	●
Asiento del conductor con extensión de cojín	●
Asiento del conductor con soporte lumbar eléctrico de 4 posiciones	●
Asiento del pasajero con ajuste eléctrico	●
Asiento del pasajero con soporte lumbar eléctrico de 2 posiciones	●
Asientos de 2da fila tipo capitán con sistema "walk-in"	●
Asientos de 2da fila deslizables y plegables eléctricamente	●
Asientos de 3ra fila plegables 60/40 eléctricamente	●
Asientos de piel	●
Cabeceras con ajuste de altura	●
Cortinas traseras laterales con ajuste manual	●
Consola central con descansabrazos y portavasos	●
Controles de audio al volante	●
Cristales delanteros y traseros eléctricos	●
Cristales delanteros con apertura y cierre de un solo toque y sistema de seguridad	●
Descansabrazos en las puertas traseras con portavasos para 2da fila	●
Espejo retrovisor interior electrocrómico con Homelink	●
Estribos con placas de acero inoxidable	●
E-Shift (selección de velocidades con botón)	●
Freno de estacionamiento electrónico con Auto hold	●
Manijas interiores cromadas satinadas	●
Modos de manejo configurables	●
Toma de corriente 12V (2 frontales, 1 trasero y 1 cajuela)	●
Toma de corriente 115V	●
Viseras con espejos de vanidad e iluminación LED	●
Volante con ajuste telescópico y de altura	●
Volante forrado en piel con calefacción	●
TECNOLOGÍA	
Cajuela eléctrica inteligente	●
Cámara de reversa con guías dinámicas	●
Cámara 360°	●
Cargador inalámbrico	●
Sistema de intercomunicación con pasajeros (driver talk)	●
Encendido remoto de motor	●
Paletas de cambio de velocidades al volante	●
Llave inteligente y botón de encendido	●
Sensores de estacionamiento delanteros y traseros	●
Modo silencioso para asientos traseros (Quite Mode)	●
HUD (Head-up display)	●
Sensor de lluvia	●
INFORMACIÓN, COMUNICACIÓN Y ENTRETENIMIENTO	
Bluetooth con multi-conexión	●
Reconocimiento de voz	●
Clúster de supervisión con pantalla LCD digital a color de 12.3"	●
Pantalla LCD táctil a color de 12.3" con conectividad Android Auto™ y Apple CarPlay™	●
Puerto USB-A para conectividad (1)	●
Puertos USB-C (6)	●
Sistema de audio Premium Harman Kardon® con tecnología Clari Fi™ y Quantum Logic® con 12 bocinas, incluye amplificador y tweeter	●
SEGURIDAD	
Advertencia de atención al conductor (DAW)	●
Asistencia para seguimiento de carril (LFA)	●
Asistente de mantenimiento de carril (LKA)	●
Asistente de anticolisión frontal incluyendo ciclistas y peatones (FCA; CAR/PED/CYC)	●
Asistente de anticolisión frontal y de giro (FCA+JT)	●
Asistencia de salida segura (SEA)	●
Asistente de tráfico cruzado con anticolisión trasera (RCCA)	●
Alerta de anticolisión de punto ciego (BCW)	●
Monitor de punto ciego (BVM)	●
Alerta de ocupante trasero (Rear Seat Alert)	●
Asientos con anclaje para silla de bebé (2da y 3ra fila)	●
Monitor de presión de llantas (TPMS)	●
Bolsas de aire frontales	●
Bolsas de aire frontales laterales	●
Bolsas de aire traseras laterales	●
Bolsas de aire tipo cortina	●
Bolsa de aire tipo rodilla para conductor	●
Control remoto con alarma	●
Control Crucero Inteligente con Stop & Go (SCC S&G)	●
Inmovilizador	●
Seguro eléctrico para niños (Power Child Door Lock)	●